

## NETBOX MEB2 IP54



### Einbausteckdose NETBOX MEB2 IP54

Die Einbausteckdose **NETBOX MEB2 IP54** mit 2-geteiltem Schiebedeckel zum Schutz vor Spritzwasser - ideal zum Einbau z. B. in der Küche oder im Labor.

Durch die Verwendung von GST 18-Steckverbindungen wird der Montageaufwand deutlich verringert und eine Elektrofachkraft ist nicht notwendig. Die geringe Einbautiefe von 30 mm sorgt für vielfältige Einsatzmöglichkeiten.

### Farben



SW

Rahmen

SW


Moduleinheit

### Befestigung



Schrauben

### Werkstoff



Rahmen: Kunststoff

Module: Kunststoff




### Anwendungsbereich

 Küche

### Approbationen | Zertifikate



### Passendes Zubehör

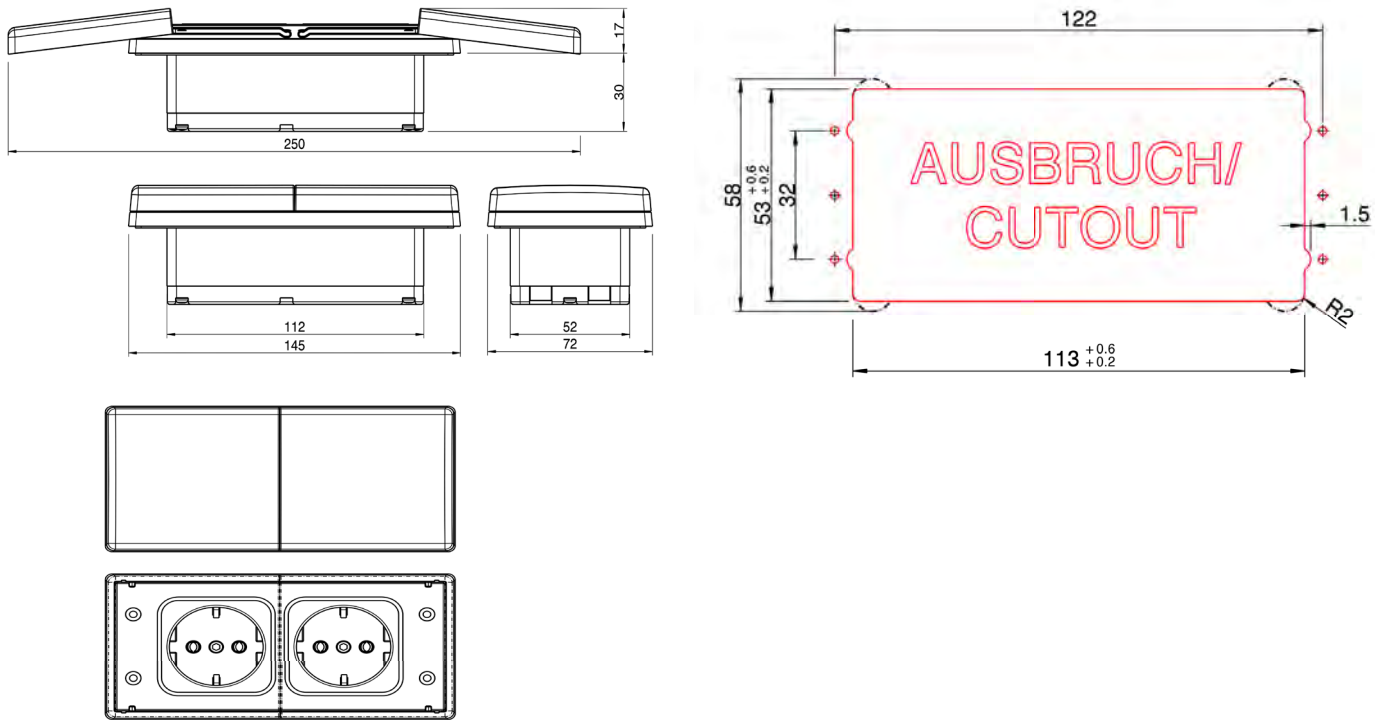
-  Netzanfangskabel (NAK)
-  Verbindungskabel (VK)
-  Light Terminal Box VR

### Video

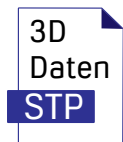


Alle verfügbaren Videos

## Maße



## Weitere Informationen



3D-Daten (STP)\*



Abmessungen (PDF)\*



NETBOX MEB2 IP54



Produkt anfragen



pCon.update

## Übersicht

	Aluminium	Kunststoff	Anzahl Module	Stromeinsätze	Dateneinsätze	Durchgangskupplung	Abdeckung verschleißbar	USB-Ladegerät	Cat 7-fähig	Stromweiterleit. möglich (1) u. (2)
NETBOX Axial Comfort	●		2 - 6	●	●	●	●	●	●	● <sup>(2)</sup>
NETBOX Combi II	●		4	●	●	●	●	●	●	● <sup>(1)</sup>
NETBOX Entry	Stahl		4 o. 6	●	●	●	●	●	●	
NETBOX MEB		●	2 - 4	●	●	●		●	●	●
NETBOX Spot		●	1	●	Spot Data	Spot Data		●		
NETBOX Style	●		2 - 6	●	●	●		●	●	●
NETBOX Turn Comfort	●		2 - 6	●	●		●	●	●	● <sup>(2)</sup>

(1) Stromweiterleitung ist nur möglich, wenn KEINE Durchgangskupplungen, USB-, Netzwerk- oder HDMI-Kabel montiert werden.

(2) Stromweiterleitung ist nur möglich, wenn KEINE Durchgangskupplungen, USB- oder HDMI-Kabel montiert werden.

A. & H. MEYER GmbH  
Leuchten und Büroelektrik  
Fermke 8  
32694 Dörentrup  
Germany

tel: +49 5265 9488-0  
fax: +49 5265 9488-11  
info@ah-meyer.de

\* auf Anfrage

Folgen Sie uns auf:      